



Ноты в скрипичном ключе


1. Пишите и называйте ноты первой октавы.



2. Раскрасьте **красным цветом** ноты, которые расположены на **основных линейках** нотного стана. Подпишите их.



3. Раскрасьте **зелёным цветом** ноты, которые пишутся **между линейками** нотного стана. Подпишите их.



4. Впишите в предложения названия нужных нот.

Нота пишется на первой добавочной линейке нотного стана.

Нота пишется на первой линейке нотного стана.

Нота пишется на второй линейке нотного стана.

Нота пишется на третьей линейке нотного стана.

Нота пишется под первой линейкой нотного стана.

Нота пишется между первой и второй линейками нотного стана.

Нота пишется между второй и третьей линейками нотного стана

5. Напишите указанные ноты первой октавы по пять раз.

